

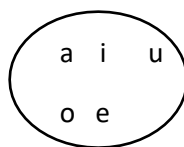
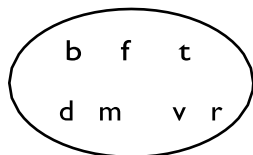
Utiliser ce vocabulaire pour montrer comment se lancer dans la formation de chaque lettre. « Écoute ce que je dis pour mieux comprendre comment écrire les lettres. Dis les mots pour mieux écrire les lettres toi-même. »

| Formation des lettres minuscules | | | |
|----------------------------------|---|---|--|
| a | trace une courbe en reculant et en descendant vers la gauche (comme la lettre c), remonte, descends | n | descends, remonte, avance, descends |
| b | descends, remonte, et trace une courbe vers la droite en descendant et en rentrant | o | trace un rond |
| c | trace une courbe en descendant et en reculant vers la gauche, continue la courbe en descendant et en avançant | p | descends, remonte. trace une courbe en descendant et en rentrant |
| d | trace une courbe (comme la lettre c), monte, descends | q | recule, fais une courbe, monte, descends |
| e | trace une ligne tout droit, puis recule en faisant une courbe et en descendant, puis en avançant | r | descends, remonte, avance |
| f | trace une petite courbe en reculant et en descendant, puis traverse d'une barre | s | trace une petite courbe de droite en reculant et en descendant, trace une petite courbe en avançant et en descendant et finis en faisant une courbe en reculant et en descendant |
| g | trace une courbe en reculant et en descendant (comme la lettre c), monte, redescends et tourne vers la gauche | t | descends puis traverse d'une barre |
| h | descends, remonte, avance, descends | u | descends, avance, remonte, descends |
| i | descends puis ajoute un point | v | descends et remonte vers la droite |
| j | descends, fais une petite courbe en reculant, puis ajoute un point | w | descends, remonte, descends, remonte vers la droite |
| k | descends, trace une ligne à gauche puis à droite en descendant | x | descends en avançant, puis descends en reculant |
| l | descends | y | descends vers la droite, puis descends en reculant |
| m | descends, remonte, avance, descends, remonte, avance, descends | z | trace une petite ligne de gauche à droite, descends en reculant, trace une autre petite ligne vers la droite |

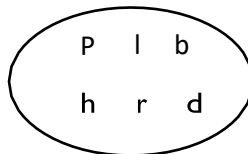
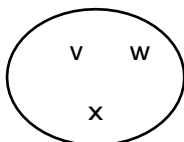
| Formation des lettres majuscules | | | |
|----------------------------------|---|---|--|
| A | descends en reculant, descends en avançant, traverse d'une barre | N | descends, remonte, descends en avançant, remonte |
| B | descends, remonte, trace une petite courbe en descendant et en rentrant, trace une autre petite courbe en descendant et en rentrant | O | trace un rond |
| C | trace une courbe en descendant et en reculant vers la gauche, continue la courbe en descendant et en avançant | P | descends, remonte, trace une petite courbe en descendant et en rentrant |
| D | descends, remonte, trace une courbe en descendant | Q | trace un rond et finis avec une queue vers le bas à droite |
| E | recule, descends, traverse en bas et traverse au milieu | R | descends, remonte, trace une petite courbe en descendant et en rentrant, puis avance en descendant |
| F | recule, descends, traverse au milieu | S | trace une petite courbe en reculant et en descendant, trace une petite courbe en avançant et en descendant |
| G | trace une courbe en reculant et en descendant, puis en avançant, remonte, recule | T | descends, puis traverse en haut |
| H | trace une ligne en descendant, trace une autre ligne en descendant, traverse | U | descends, avance, remonte |
| I | descends, traverse en haut, traverse en bas | V | descends et remonte vers la droite |
| J | descends et fais une petite courbe en reculant | W | descends, remonte, descends, remonte en avançant |
| K | descends, trace une ligne à gauche puis à droite en descendant | X | descends vers la droite, puis descends vers la gauche |
| L | descends, traverse en bas | Y | descends, remonte en avançant, termine en descendant au milieu |
| M | descends, remonte, descends en avançant, remonte en avançant, descends | Z | traverse, descends en reculant, traverse vers la droite |

Manières de trier et de faire correspondre les lettres

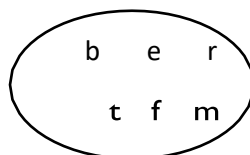
consonnes et voyelles



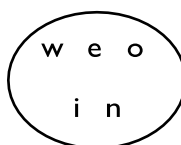
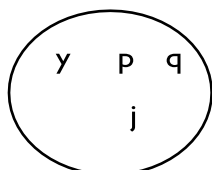
lignes inclinées et lignes droites



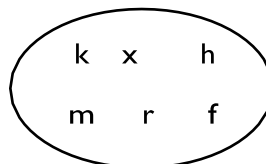
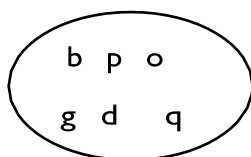
majuscules et minuscules




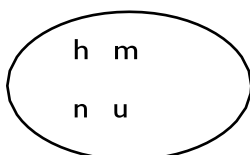
avec une queue ou sans queue



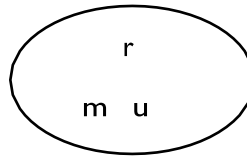
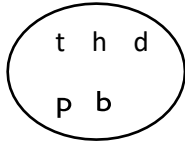
avec ou sans cercle



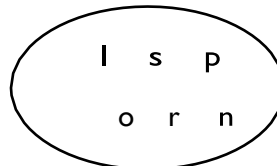
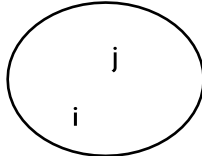
avec ou sans tunnel



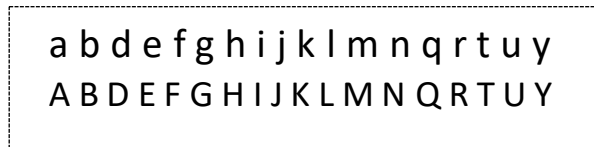
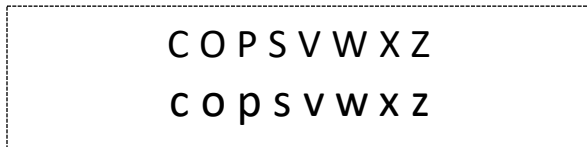
avec tirets longs ou courts



avec ou sans point



Faire correspondre les minuscules et les majuscules



Lettres inversées

Quand les enfants commencent à apprendre à lire et à écrire, il arrive qu'ils confondent les lettres qui sont symétriques. Par exemple, il arrive souvent que les jeunes enfants confondent les lettres b et d et les lettres p et q jusqu'à l'âge de sept ans.